



The Northwest Catholic Counseling Center

Serving all regardless of faith or finances

Cómo descargar la documentación del cliente de NCC

Descarga de responsabilidad: *¡tengan paciencia con nosotros y con ustedes mismos mientras navegamos juntos por esta tecnología!*

Una vez que haya programado su primera cita, deberá completar el paquete de nuevo cliente, descargue cada formulario PDF para completar. El paquete se puede encontrar en nuestro sitio web en:

<https://www.nwcounseling.org/es/nuestros-servicios/la-primera-visita/>

Debe tener el software de Adobe más actualizado, que es gratuito. Haga clic aquí para descargar:

<https://get.adobe.com/es/reader/otherversions/>

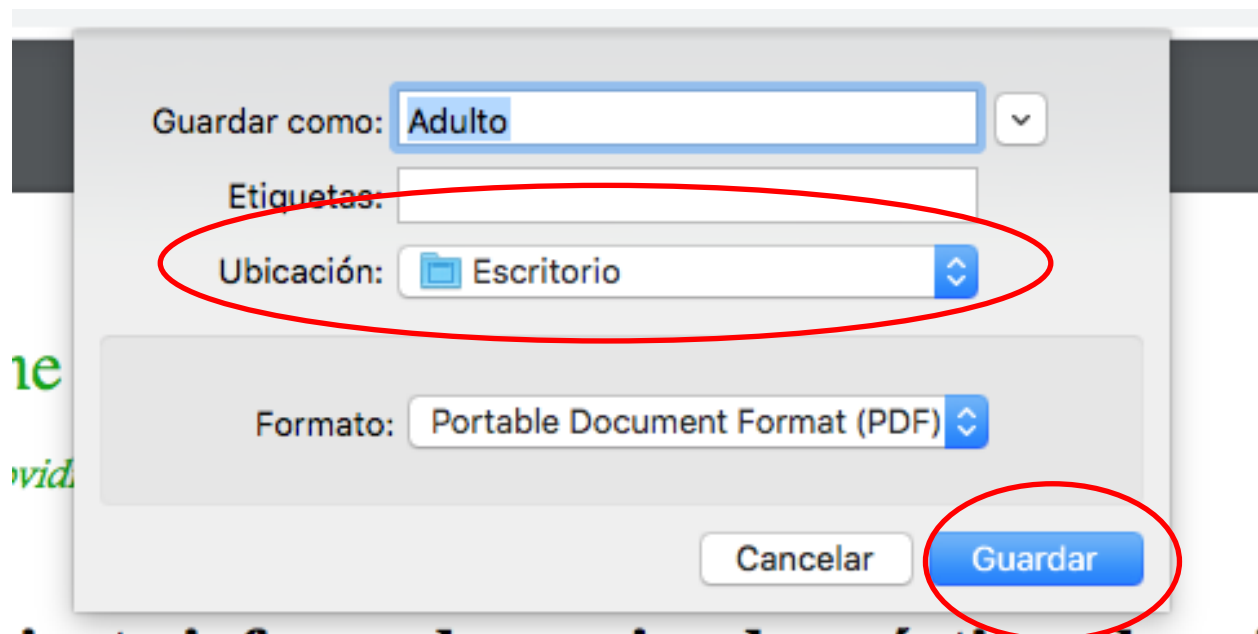
Haga clic en el enlace al paquete que debe completar, ya sea “Paquete de primera visita – Adulto” o “Paquete de primer visita – Niños/Adolescentes.”

El document debería abrirse en su navegador como se muestra a continuación. En la esquina superior derecho, hay un botón con una flecha apuntando hacia abajo. Haga clic en ese botón para descargar la documentación.

The screenshot shows a web browser window with the address bar displaying 'nwcounseling.org/wp-content/uploads/2020/08/Adulto.pdf'. The PDF content includes the NCC logo and the title 'Consentimiento informado y aviso de prácticas de privacidad'. The text of the document is in Spanish and discusses the terms of service and privacy policies. A red circle highlights the download icon in the top right corner of the PDF viewer.

Ocurrirá una de las siguientes opciones:

- 1) El PDF se descargará directamente a su carpeta “Descargas.” La ubicación de la carpeta “Descargas” depende del tipo de computadora que tenga.
- 2) Esta pantalla debería aparecer. Guarde el documento en su “Escritorio” para acceder fácilmente. Haga clic en las flechas y elija “Escritorio” si esa opción no se eligió automáticamente. Clic en “Gardar.”



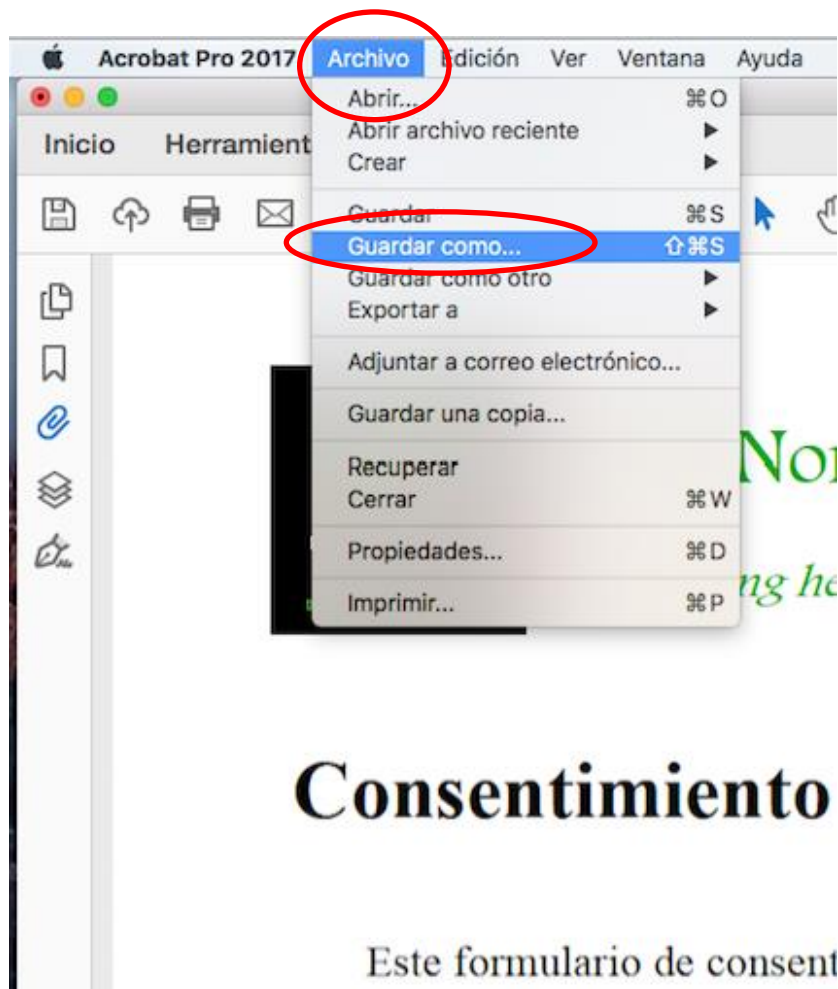
imiento informado y aviso de prácticas de pri

Vaya a su carpeta de descargas o escritorio (pantalla de inicio) y haga doble clic en el documento que acaba de guardar.

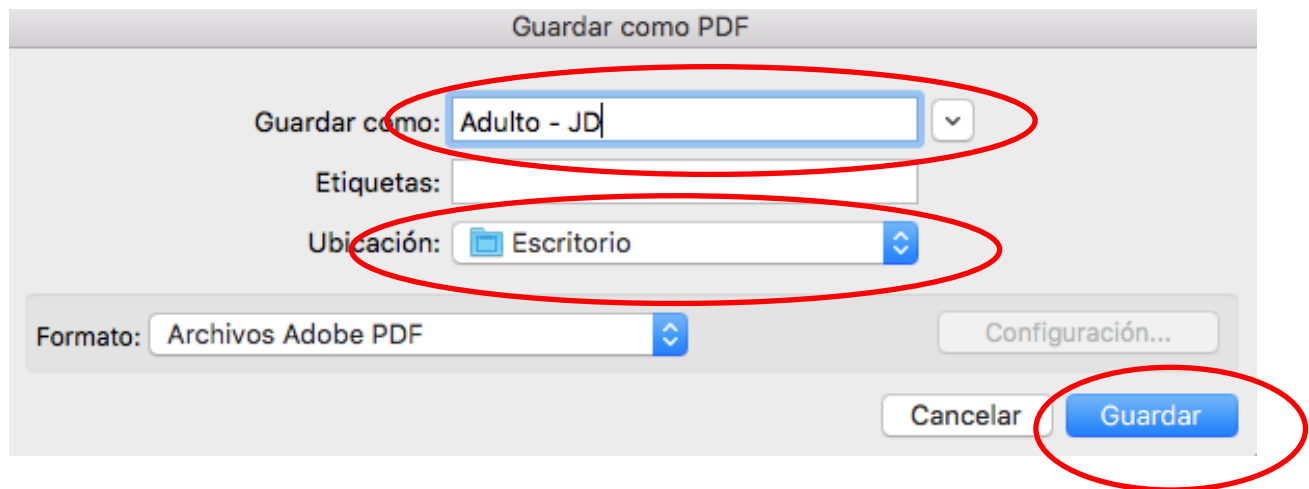


Complete el papeleo escribiendo en los cuadros grises.

Cuando haya completado el papeleo, es hora de guardar el documento. Haga clic en "Archivo", luego elija "Guardar como":



Agregue sus iniciales al final de la primera línea. Guárdelo en su escritorio.



Una vez guardado, regrese a su escritorio / pantalla de inicio y haga clic en el documento que acaba de guardar (con sus iniciales en ellos) y verifique que el documento esté completo.

Envíelo de regreso a NCC antes de su primera cita.

Hable con su terapeuta sobre la mejor manera de hacerlo. Tus opciones son:

- Imprima el documento completo y déjelo o envíelo por correo a: Centro de Consejería Católica del Noroeste en 8383 NE Sandy Blvd, Suite 205 en Portland, OR 97220.
- Subirlo al portal del cliente de NCC (consulte a continuación para obtener más instrucciones).

Si tiene algún problema para descargar el formulario, completarlo o enviarlo, contáctenos en levantar@nwcounseling.org.

Cómo cargar documentos al portal del cliente

Vaya al portal del cliente de NCC haciendo clic en este enlace:

<https://portal.nwcounseling.org/?lang=es>.



The Northwest Catholic Counseling Center

Carga de papeleo del cliente

Nombre

Jose Hernandez

Ingrese su nombre en el espacio de arriba.

Adulto - JH.pdf

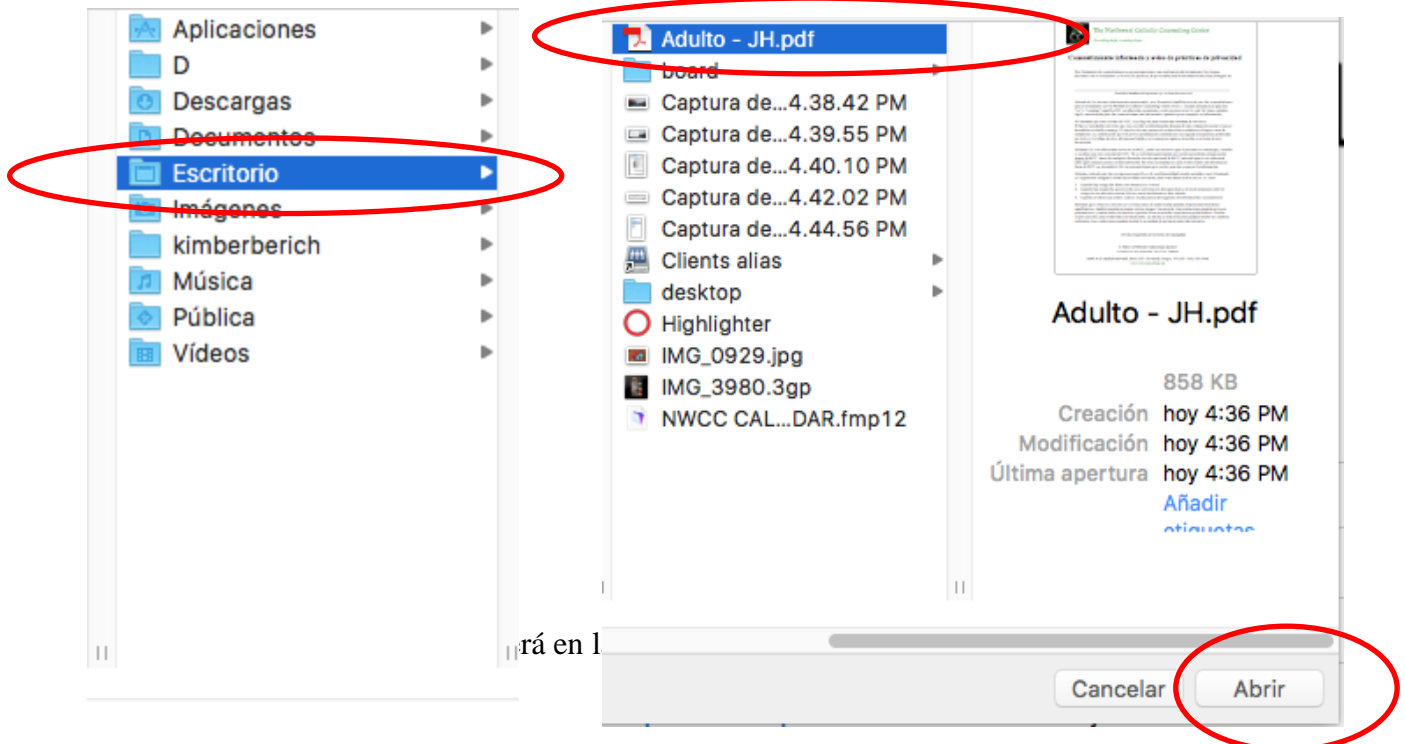
Browse

Acepto los términos de la [política de privacidad](#) de NW Consejería.

Enviar

Ingrese su nombre en el portal, luego haga clic en "Examinar" para cargar su paquete de admisión.

Cada computadora será un poco diferente, pero busque dónde guardó el paquete de entrada (guardarlo en su escritorio será más fácil), haga clic en el paquete y haga clic en "elegir".



Haga clic en la casilla de verificación junto a la Política de privacidad, luego haga clic en el botón "Enviar".



The Northwest Catholic Counseling Center

Carga de papeleo del cliente

Nombre

Jose Hernandez

Ingrese su nombre en el espacio de arriba.

Adulto - JH.pdf

Browse

Acepto los términos de la [política de privacidad](#) de NW Consejería.

Enviar

Ya terminaste!