



The Northwest Catholic Counseling Center

Serving all regardless of faith or finances

Cómo utilizar Y Descargar Zoom

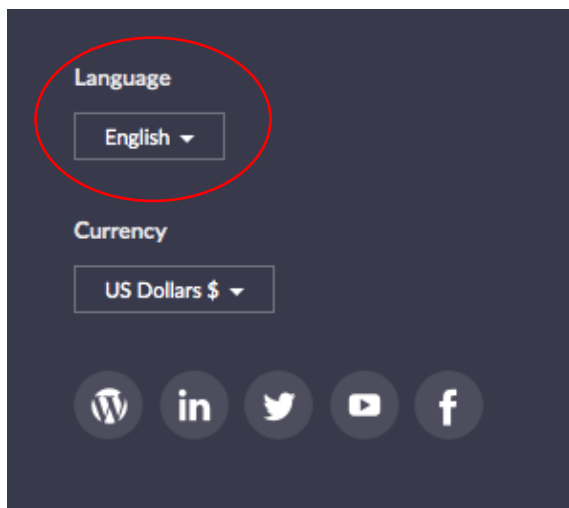
Descargo de responsabilidad: ¡tengan paciencia con nosotros y con ustedes mismos mientras navegamos juntos por esta tecnología!

La cuenta de Zoom de NCC cumple con HIPPA, pero eso significa que debe descargar la aplicación Zoom en su dispositivo. **No necesita crear una cuenta de Zoom para asistir a una sesión de terapia**, pero necesita descargar Zoom.

DESCARGAR ZOOM

[Haga clic aquí para ir al centro de descargas de Zoom.](#)

En la parte abajo de la derecha de la página, busque "Idioma", haga clic en la flecha hacia abajo y seleccione "Español".



*A State Certified Counseling Agency
Donations are tax-deductible. Tax ID 93-1088962
No goods or services were exchanged for this donation*

8383 N.E. Sandy Boulevard, Suite 205 • Portland, Oregon 97220 • 503.253.0964

www.nwcounseling.org

Haga clic en "Descargar" en "Zoom Client para reuniones" (Nota: asegúrese de que sea al menos la versión 5.0 o superior).

zoom SOLUCIONES ▾

ENTRAR A UNA REUNIÓN SER ANFITRIÓN DE UNA REUNIÓN ▾ INGRESAR **REGÍSTRESE, ES GRATUITA**

Centro de descargas

Descarga para Administrador de TI ▾

Cliente Zoom para reuniones

El cliente para el navegador se descargará de manera automática cuando comience o se una a su primera reunión Zoom. También se puede descargar de manera manual aquí.

[Descargar](#) Versión 5.4.3 (58887.1115)

Complemento para Microsoft Office

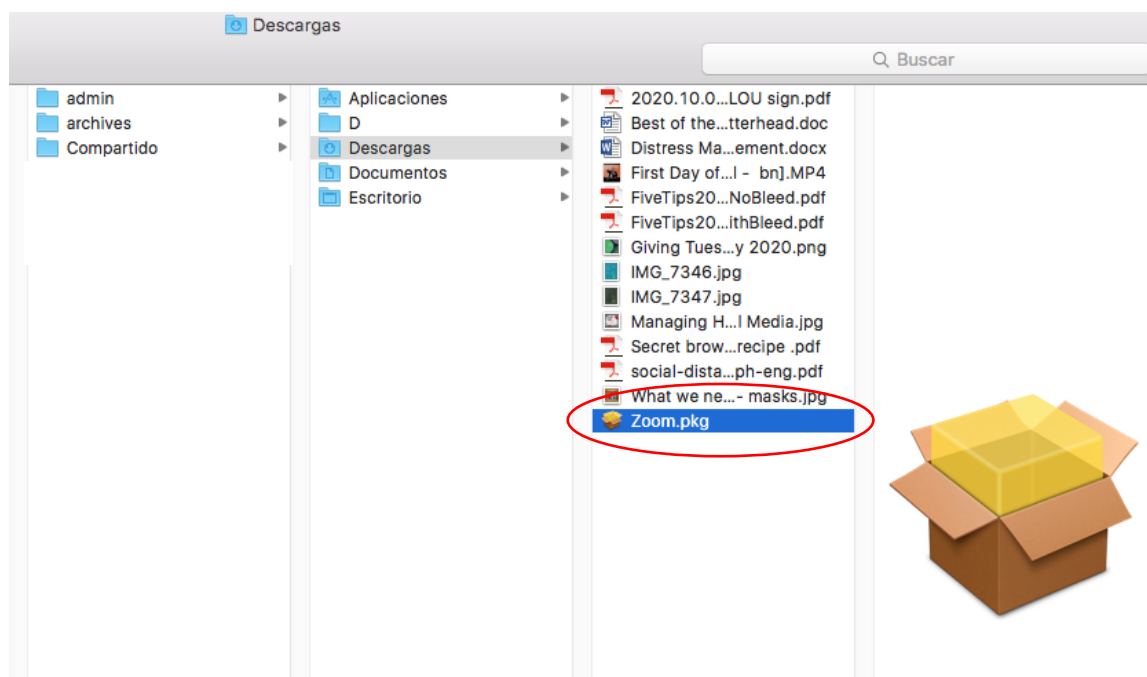
El complemento de Zoom para Outlook en la web se instala en la barra lateral de Microsoft Outlook para permitirle iniciar o programar una reunión con un solo clic.

[Añadir Zoom](#)

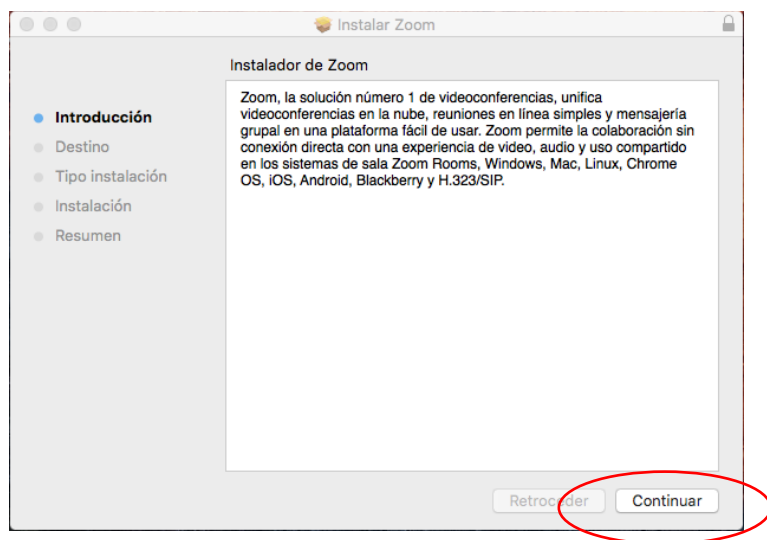
[Descargar](#) Complemento de Zoom (versión 5.4.58849.1113) para Microsoft Outlook

El paquete de instalación de Zoom se descargará en su carpeta "Descargas". Esto es diferente según la computadora que esté utilizando.

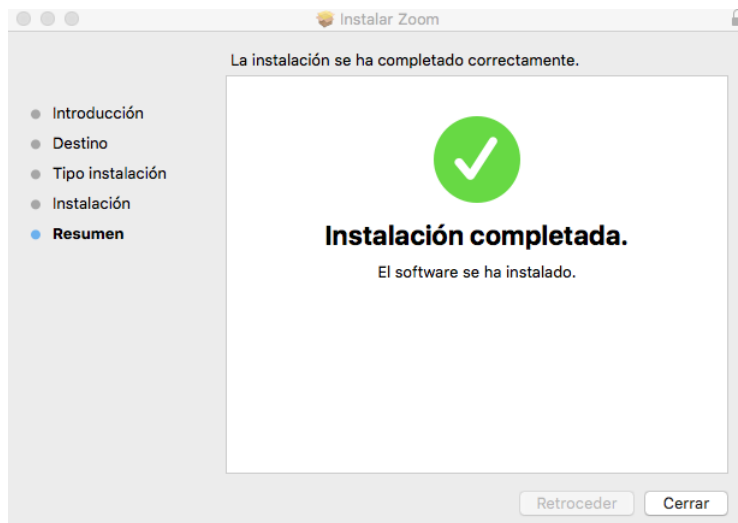
Busque la carpeta de descargas y haga clic en "Zoom.pkg".



Siga las instrucciones para instalar Zoom en su computadora.



Esta es la pantalla que verá al final del proceso de instalación:



Zoom debería abrirse automáticamente para usted. Si no es así, el programa estará en su carpeta de aplicaciones o en su escritorio (se ve un poco diferente en cada computadora).



ÚNETE A UNA REUNIÓN

Su terapeuta le enviará por correo electrónico una invitación a la reunión con el enlace a la sesión de terapia Zoom.

Haga clic en el enlace debajo de "Unirse a la reunión de Zoom" para iniciar la reunión. Es posible que se le solicite el ID de la reunión o la contraseña, que también se encuentran en el correo electrónico.

Nota: También puede llamar a la reunión por teléfono; use el número de teléfono de "Tacoma" y se le pedirá la misma ID de reunión y contraseña.

NCC le está invitando a una reunión de Zoom programada.

Tema: Zoom meeting invitation - Reunión de Zoom

Hora: 19 nov 2020 03:00 PM Hora del pacífico (EE. UU. y Canadá)

Unirse a la reunión Zoom

<https://zoom.us/j/93232094566?pwd=Qy9rUkpZY1V4Q1V4eHdrcUw4bjFtdz09>

ID de reunión: 932 3209 4566

Código de acceso: 892865

Móvil con un toque

+16699006833,,93232094566#,,,,,0#,,892865# Estados Unidos de América (San Jose)

+12532158782,,93232094566#,,,,,0#,,892865# Estados Unidos de América (Tacoma)

Marcar según su ubicación

+1 669 900 6833 Estados Unidos de América (San Jose)

+1 253 215 8782 Estados Unidos de América (Tacoma)

+1 346 248 7799 Estados Unidos de América (Houston)

+1 929 205 6099 Estados Unidos de América (New York)

+1 301 715 8592 Estados Unidos de América (Washington D.C)

+1 312 626 6799 Estados Unidos de América (Chicago)

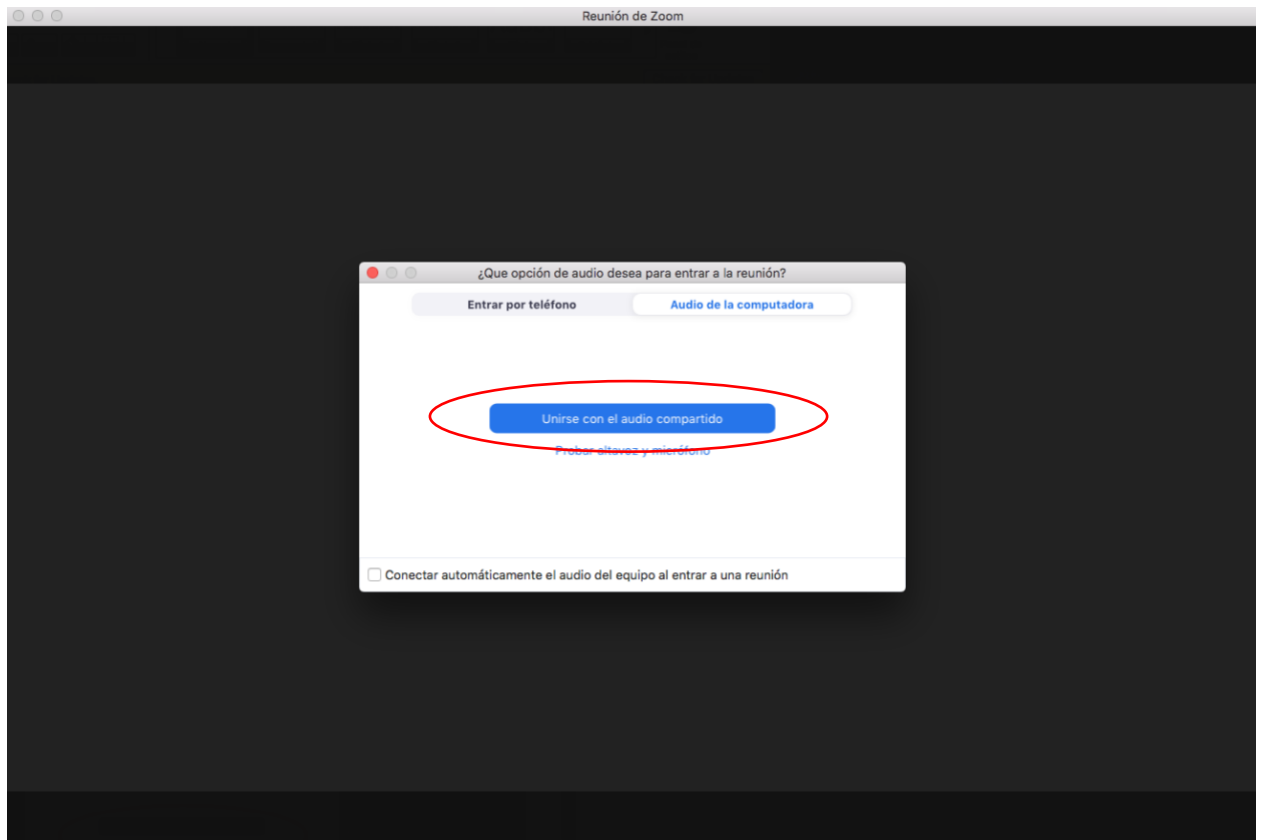
ID de reunión: 932 3209 4566

Código de acceso: 892865

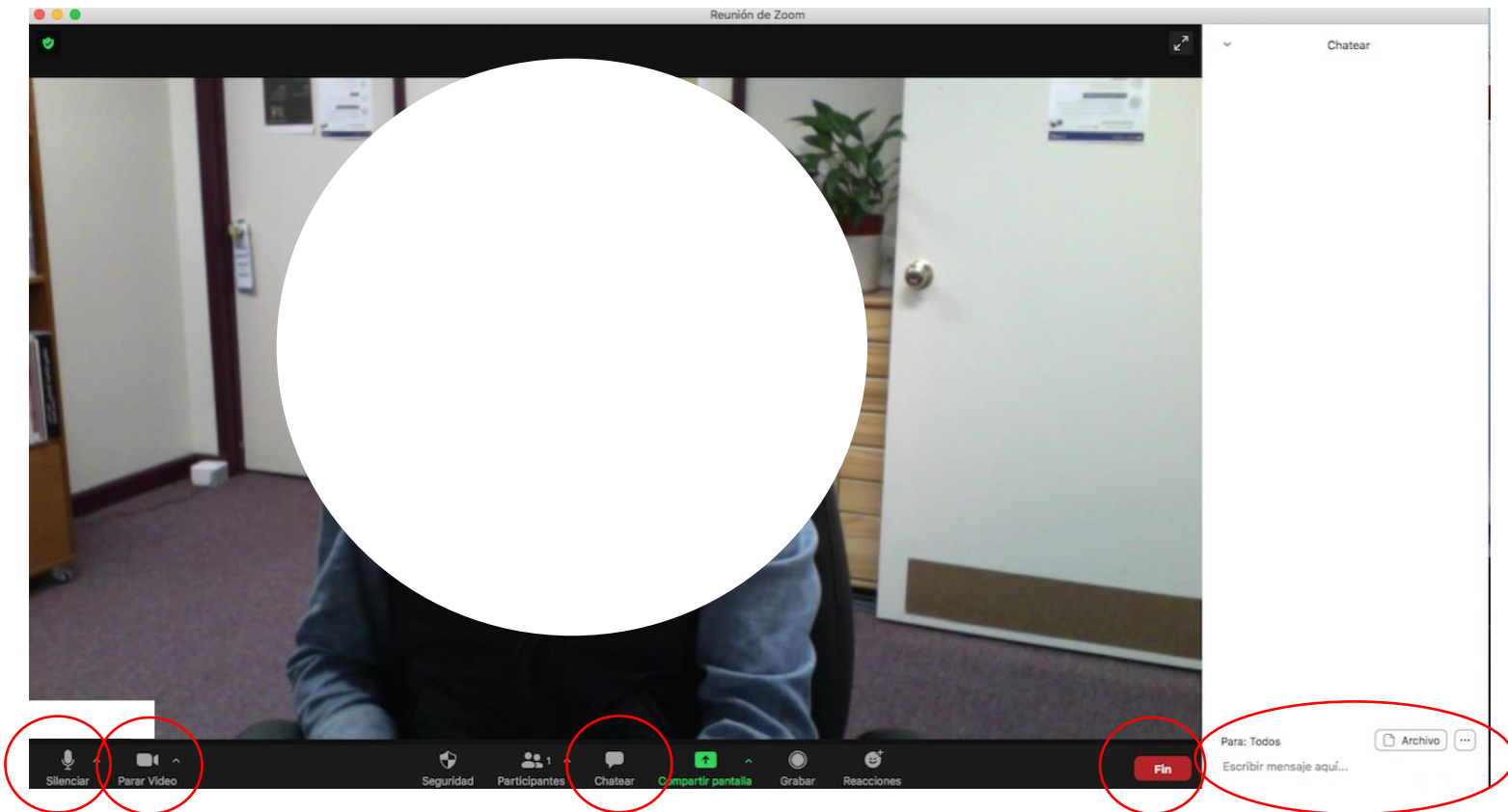
Encuentre su número local: <https://zoom.us/u/aUglSjQ9Z>

NAVEGANDO POR LA REUNIÓN ZOOM

Después de hacer clic en el enlace para unirse a la reunión, aparecerá esta pantalla. Haga clic en "Unirse con audio de computadora".



Las características clave de Zoom para usar durante la terapia incluyen silencio, uso de su video y el cuadro de chat:



Cuando haya terminado con su sesión de terapia, haga clic en "Finalizar" y se cerrará la sesión de la reunión.